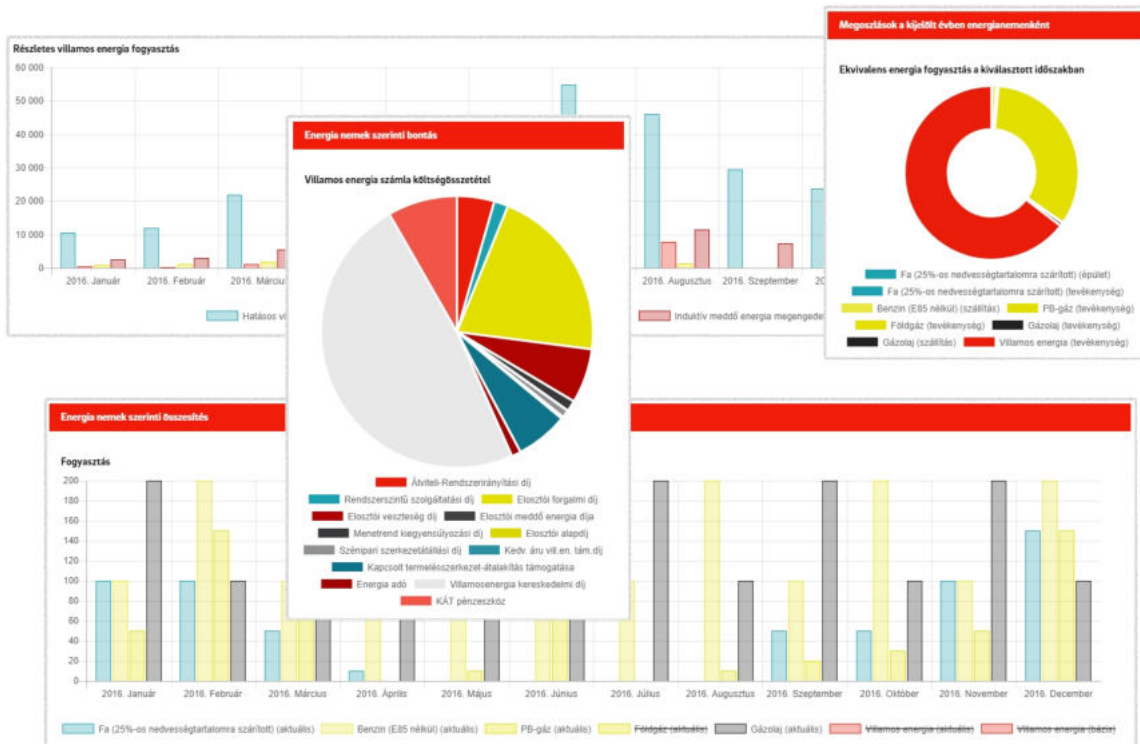


# Energetikai szakreferens Éves jelentés 2023



Készítette: E.ON MyEnergy Kft.

VRS Part Hotel Kft. részére.

# Tartalomjegyzék

1. Energiafelhasználás és költségek alakulása	2
1.1 Cégszámok	2
1.2 Megoszlások a kijelölt időszakban energianemenként	2
1.3 Megoszlások a bázis évben energianemenként	3
1.4 Energianemek szerinti összesítés	4
1.5 Fogyasztási helyek	5
2. Energiahatékonysági intézkedések nyomonkövetése	11
3. Szakreferens tevékenysége	12

# 1. Energiafelhasználás és költségek alakulása

## 1.1 Cégszámok

Cégnév	VRS Part Hotel Kft.
Adószám	24126658207
Cím	2481 Velence Béke u. Hrsz 4481/G

## 1.2 Megoszlások a kijelölt időszakban energianemenként

### Költség



### Ekvivalens energia fogyasztás



### CO2




### 1.3 Megoszlások a bázis évben energianemenként

Költség



Ekvivalens energia fogyasztás

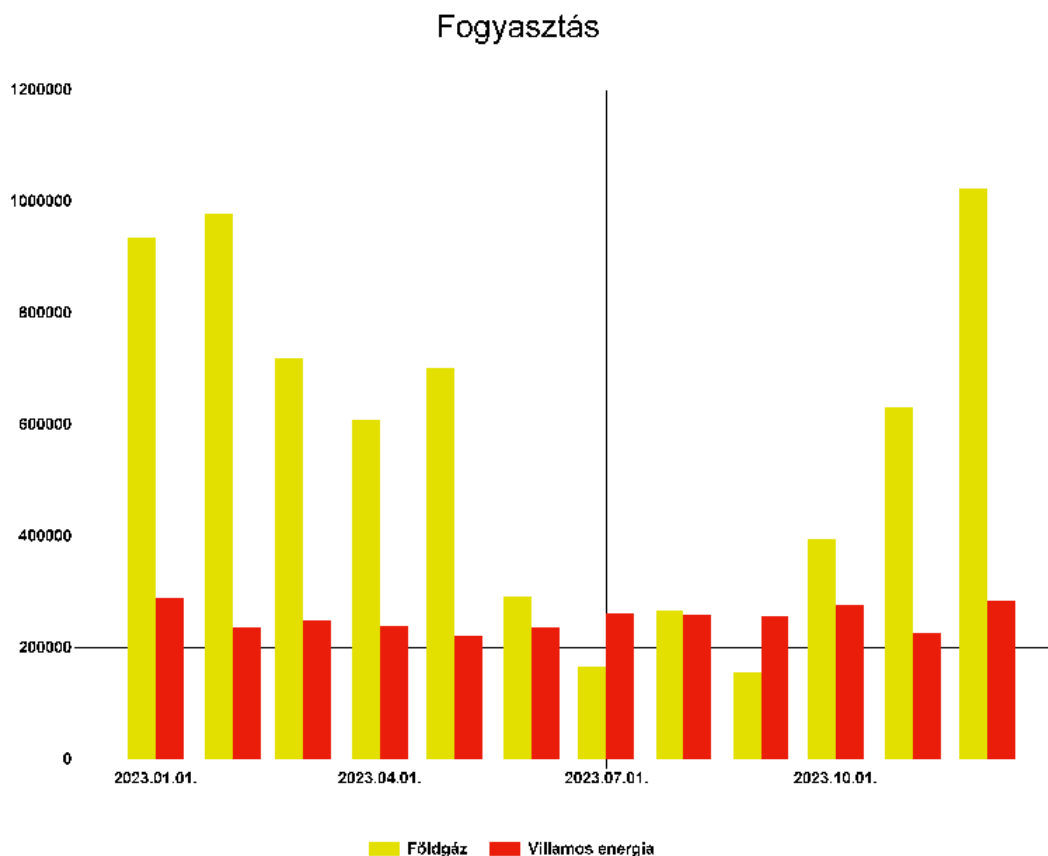


CO2



A bázis év az az év, mely a viszonyítási alapot jelöli. Az energiahatékonysági intézkedések eredménye ehhez az évhez viszonyítva kerül kiértékelésre. Az E.ON Energetikai szakreferens szoftverében a bázis év a tárgyévvel megelőző évet jelöli.

## 1.4 Energianemek szerinti összesítés



A fenti diagram a szakreferensi szolgáltatásra kötelezett szervezet energiafogyasztásának alakulását ábrázolja a jelentés készítésének évében. A diagram oszlopok formájában tartalmazza az összes energiafajtát, melyet a cég igénybe vesz, magasságuk arányos az adott időszakra vonatkozó energiafelhasználás mértékével. A diagram nyomtatott formában csupán tájékoztató jellegű, pontos adatokért, kérjük, keresse fel a weboldalt a <https://szakreferens.eon.hu> címen.

A szakreferensi szolgálat egyik alap feladata, hogy az energetikai szakreferens monitorozza a szervezet energiafelhasználását, és ajánlásokat fogalmazzon meg annak csökkentése érdekében. Az ajánlások alapján a szakreferensi szolgálatra kötelezett szervezet intézkedéseket határoz meg (melyek lehetnek beruházást nem igénylő, pl. szemléletformálás, vagy beruházással járó intézkedések is), melynek eredménye az energiafogyasztás csökkenése. Ez a csökkenés a diagramon is láthatóvá válik.

Az energiafelhasználás csökkentésére vonatkozó ajánlások érinthetik az összes, vagy akár csak egyetlen energiafajtát is. Bizonyos esetekben az ajánlás járhat azzal a következménnyel is, hogy egy-egy energiahordozó használata teljes egészében megszűnik, miközben egy másik megemelkedik. Ennek oka lehet pl. gazdasági, technológiai. A pontos magyarázatért, kérjük, keresse fel energetikai szakreferensét.

**FONTOS!** Az energetikai hatékonyság növelése nem feltétlenül jelenti az energiafelhasználás csökkenését, például egy gyártógép korszerűbbre való cseréje csökkentheti az energiafelhasználást a termelés növekedésével egyidejűleg. Ebben az esetben abszolút értékben az energiafelhasználás nem változik, de ezzel párhuzamosan az elkészült termékek darabszáma nő. Ezért fontos, hogy az energiafelhasználást nemcsak abszolút értékben, hanem úgynevezett ETM (energetikai teljesítmény mutató) nézetben is vizsgálni kell. Ennek használatához kérje energetikai szakreferense segítségét.

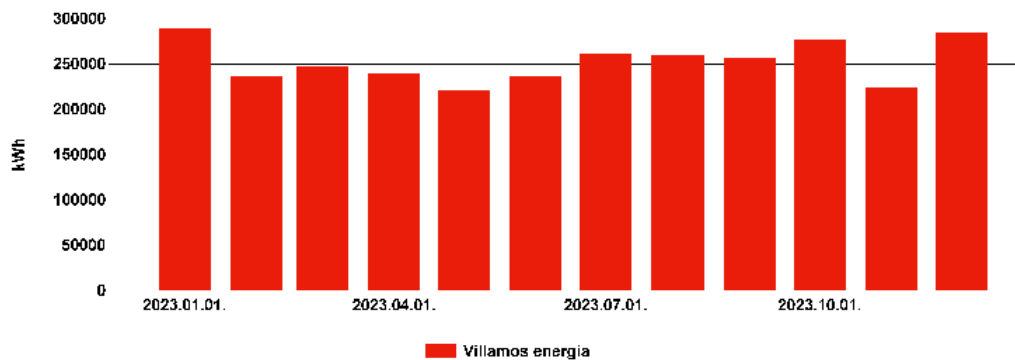
## 1.5 Fogyasztási helyek

Az alábbi táblázat a szakreferensi szolgáltatóra kötelezett szervezet fogyasztási helyeit tartalmazza. A táblázat feltünteti a fogyasztási hely hivatalos elnevezését (POD), energiatípusát, illetve az ajánlást az adott POD-hoz.

**FONTOS!** Az ajánlások rész csak azoknál az ügyfeleknél kerül kitöltésre, akik a sztenderd csomag használatára fizettek elő.

POD	Energia típus	Ajánlás
39N030000227000R	Földgáz	-
HU000110F11-U-TERMAL-HOTEL-VELENC	Villamos energia	-
HU000110F11-U-TERMAL-HOTEL-VELE-B	Villamos energia	-
HU000110F11-U-VELENCE-TERM-VEL-ET	Villamos energia	-
HU000110F11-U-VELENCE-TERM-VEL-FU	Villamos energia	-

## Villamos energia fogyasztása



## Pénzügyi ellenőrző tábla

Villamos energia	Fogyasztás (kWh)	Ekvivalens energia fogyasztás (kWh)	CO2 (t)	Költség (Ft)
2023.01.	289475	289475	105,658	20930925
2023.02.	237334	237334	86,627	17326666
2023.03.	247884	247884	90,478	18207902
2023.04.	239082	239082	87,265	18082842
2023.05.	221251	221251	80,757	17352327
2023.06.	237264	237264	86,601	18337569
2023.07.	261641	261641	95,499	20090075
2023.08.	259895	259895	94,862	19767637
2023.09.	256171	256171	93,502	19455425
2023.10.	277171	277171	101,167	20516588
2023.11.	225038	225038	82,139	16394075
2023.12.	284735	284735	103,928	20744030

## Villamos energia számla részletező

Villamos energia	Átviteli-Rendszerir. díj (Ft)	Rendszer-szintű szolg. díj (Ft)	Elosztói forgalmi díj (Ft)	Elosztói veszteség díj (Ft)	Elosztói meddőenergia díja (Ft)	Menetrend kiegy. díj (Ft)	Elosztói telj. díj (Ft)	Elosztói alapdíj (Ft)	Szénipari szerk. díj (Ft)	Kedv. árú vill.en. tám. díj (Ft)
2023.01.	2836855	0	6950294,75	1024741,5	7690,24	0	0	18440	0	23158
2023.02.	2325873,2	0	5698389,34	840162,36	10045,44	0	0	18440	0	18986,72
2023.03.	2429263,2	0	5951694,84	877509,36	9384,96	0	0	18440	0	19830,72
2023.04.	2343003,6	0	5740358,82	846350,28	9574,4	0	0	18440	0	19126,56
2023.05.	2168259,8	0	5312236,51	783228,54	7976,96	0	0	18440	0	17700,08
2023.06.	2325187,2	0	5696708,64	839914,56	2160,64	0	0	18440	0	18981,12
2023.07.	2564081,8	0	6282000,41	926209,14	3288,32	0	0	18440	0	20931,28
2023.08.	2546971	0	6240078,95	920028,3	1971,2	0	0	18440	0	20791,6
2023.09.	2510475,8	0	6150665,71	906845,34	1617,92	0	0	18440	0	20493,68
2023.10.	2716275,8	0	6654875,71	981185,34	4864	0	0	18440	0	22173,68
2023.11.	2205372,4	0	5403162,38	796634,52	13404,16	0	0	18440	0	18003,04
2023.12.	2790403	0	6836487,35	1007961,9	5022,72	0	0	18440	0	22778,8
<b>Összesen</b>	<b>29762021,8</b>	<b>0</b>	<b>72916953,41</b>	<b>10750771,14</b>	<b>77000,96</b>	<b>0</b>	<b>0</b>	<b>221280</b>	<b>0</b>	<b>242955,28</b>

Villamos energia	Kapcsolt termelés-szerk. -átalakítás tám. (Ft)	Energia adó (Ft)	Telj. lekötési díj (Ft)	Nem eng. telj. túllépés (Ft)	Eng. telj. túllépés (Ft)	Villamos energia kereskedelmi díj (Ft)	KÁT (Ft)	Kapacitív meddő. díj (Ft)	Induktív meddő. díj (Ft)	Összköltség (Ft)
2023.01.	234474,75	89881,988	0	0	0	12346108,75	0	0	0	23531644,978
2023.02.	192240,54	73692,207	0	0	0	10122295,1	0	0	0	19300124,907
2023.03.	200786,04	76967,982	0	0	0	10572252,6	0	0	0	20156129,702
2023.04.	193656,42	74234,961	0	0	0	10196847,3	0	0	0	19441592,341
2023.05.	179213,31	68698,435	0	0	0	9436355,15	0	0	0	17992108,786
2023.06.	192183,84	73670,472	0	0	0	10119309,6	0	0	0	19286556,072
2023.07.	211929,21	81239,53	0	0	0	11158988,65	0	0	0	21267108,341
2023.08.	210514,95	80697,397	0	0	0	11084521,75	0	0	0	21124015,148
2023.09.	207498,51	79541,096	0	0	0	10925693,15	0	0	0	20821271,206
2023.10.	224508,51	86061,596	0	0	0	11821343,15	0	0	0	22529727,786
2023.11.	182280,78	69874,299	0	0	0	9597870,7	0	0	0	18305042,279
2023.12.	230635,35	88410,218	0	0	0	12143947,75	0	0	0	23144087,088
<b>Összesen</b>	<b>2459922,21</b>	<b>942970,181</b>	<b>0</b>	<b>0</b>	<b>0</b>	<b>129525533,65</b>	<b>0</b>	<b>0</b>	<b>0</b>	<b>246899408,63</b>

## Villamos energia számla költségösszetétel



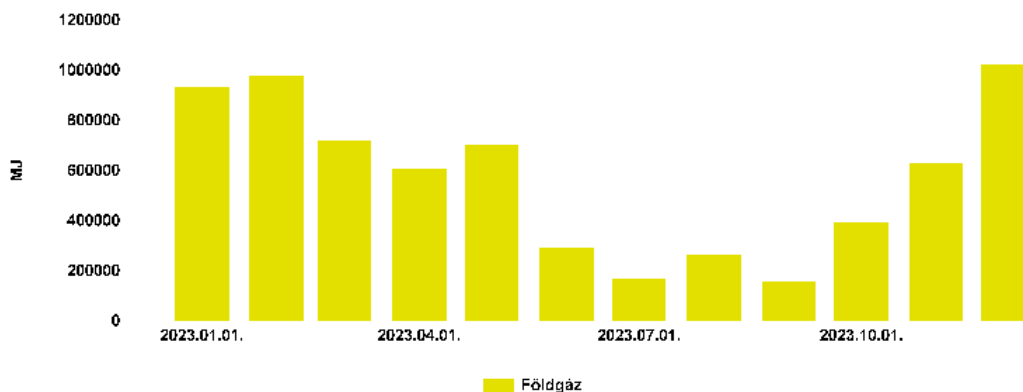
Átviteli-Rendszerir. díj: 29 762 021,8 Ft	Elosztói alapdíj: 221 280 Ft	Nem eng. telj.túllépés: 0 Ft
Rendszerszintű szolg. díj: 0 Ft	Szénipari szerk. díj: 0 Ft	Eng. telj. túllépés: 0 Ft
Elosztói forgalmi díj: 72 916 953,41 Ft	Kedv. áru vill.en. tám.díj: 242 955,28 Ft	Villamosenergia kereskedelmi díj: 129 525 533,65 Ft
Elosztói veszteség díj: 10 750 771,14 Ft	Kapcsolt term.szerk.-átalakítási díj: 2 459 922,21 Ft	KÁT pénzeszköz: 0 Ft
Elosztói meddő energia díja: 77 000,96 Ft	Energia adó: 942 970,181 Ft	Kapacitív meddőe. díj: 0 Ft
Menetrend kiegyensúly. díj: 0 Ft	Telj. lekötési díj: 0 Ft	Induktív meddőe. díj: 0 Ft
Elosztói teljesítmény díj: 0 Ft		

Részletes villamos energia fogyasztás és lekötés adatok



POD	Dátum	Hatásos Fogyasztás (kWh)	Induktív (kVArh)	Kapacitív (kVArh)	Megengedett ind. túllépés (kVArh)	Max teljesítmény (kW)	Lekötött teljesítmény (kW)	Induktív túllépés (kVArh)
HU000110F11-U-TERMAL-HOTEL-VELE-B	2023-01	19651	436	1312	4912,75	40	0	0
HU000110F11-U-TERMAL-HOTEL-VELE-B	2023-02	17458	242	1537	4364,5	39	0	0
HU000110F11-U-TERMAL-HOTEL-VELE-B	2023-03	18845	414	1224	4711,25	34	0	0
HU000110F11-U-TERMAL-HOTEL-VELE-B	2023-04	17771	366	1278	4442,75	39	0	0
HU000110F11-U-TERMAL-HOTEL-VELE-B	2023-05	14642	635	978	3660,5	85	0	0
HU000110F11-U-TERMAL-HOTEL-VELE-B	2023-06	20240	4295	126	5060	52	0	0
HU000110F11-U-TERMAL-HOTEL-VELE-B	2023-07	24737	5585	165	6184,25	65	0	0
HU000110F11-U-TERMAL-HOTEL-VELE-B	2023-08	24370	5060	198	6092,5	70	0	0
HU000110F11-U-TERMAL-HOTEL-VELE-B	2023-09	20097	3739	137	5024,25	67	0	0
HU000110F11-U-TERMAL-HOTEL-VELE-B	2023-10	19011	1566	802	4752,75	72	0	0
HU000110F11-U-TERMAL-HOTEL-VELE-B	2023-11	17533	74	1649	4383,25	44	0	0
HU000110F11-U-TERMAL-HOTEL-VELE-B	2023-12	21737	279	832	5434,25	48	0	0
HU000110F11-U-TERMAL-HOTEL-VELENC	2023-01	67751	15862	64	16937,75	146	0	0
HU000110F11-U-TERMAL-HOTEL-VELENC	2023-02	54316	1850	175	13579	147	0	0
HU000110F11-U-TERMAL-HOTEL-VELENC	2023-03	52182	10001	324	13045,5	144	0	0
HU000110F11-U-TERMAL-HOTEL-VELENC	2023-04	44018	8310	316	11004,5	157	0	0
HU000110F11-U-TERMAL-HOTEL-VELENC	2023-05	39061	7023	219	9765,25	149	0	0
HU000110F11-U-TERMAL-HOTEL-VELENC	2023-06	39907	9113	65	9976,75	100	0	0
HU000110F11-U-TERMAL-HOTEL-VELENC	2023-07	50203	12839	54	12550,75	109	0	288,25
HU000110F11-U-TERMAL-HOTEL-VELENC	2023-08	52405	12895	73	13101,25	139	0	0
HU000110F11-U-TERMAL-HOTEL-VELENC	2023-09	50198	12268	56	12549,5	136	0	0
HU000110F11-U-TERMAL-HOTEL-VELENC	2023-10	56394	13986	25	14098,5	171	0	0
HU000110F11-U-TERMAL-HOTEL-VELENC	2023-11	57623	13199	13	14405,75	166	0	0
HU000110F11-U-TERMAL-HOTEL-VELENC	2023-12	69082	15783	43	17270,5	177	0	0
HU000110F11-U-VELENCE-TERM-VEL-ET	2023-01	33650	8146	125	8412,5	90	0	0
HU000110F11-U-VELENCE-TERM-VEL-ET	2023-02	29498	6329	224	7374,5	95	0	0
HU000110F11-U-VELENCE-TERM-VEL-ET	2023-03	33716	7237	231	8429	93	0	0
HU000110F11-U-VELENCE-TERM-VEL-ET	2023-04	33681	7295	181	8420,25	93	0	0
HU000110F11-U-VELENCE-TERM-VEL-ET	2023-05	34275	7863	158	8568,75	92	0	0
HU000110F11-U-VELENCE-TERM-VEL-ET	2023-06	32072	7494	159	8018	90	0	0
HU000110F11-U-VELENCE-TERM-VEL-ET	2023-07	37260	8395	108	9315	94	0	0
HU000110F11-U-VELENCE-TERM-VEL-ET	2023-08	38367	8986	66	9591,75	103	0	0
HU000110F11-U-VELENCE-TERM-VEL-ET	2023-09	34882	7134	79	8720,5	93	0	0
HU000110F11-U-VELENCE-TERM-VEL-ET	2023-10	35715	7149	106	8928,75	98	0	0
HU000110F11-U-VELENCE-TERM-VEL-ET	2023-11	30443	6670	207	7610,75	98	0	0
HU000110F11-U-VELENCE-TERM-VEL-ET	2023-12	35369	7380	106	8842,25	97	0	0
HU000110F11-U-VELENCE-TERM-VEL-FU	2023-01	168423	32517	1	42105,75	338	0	0
HU000110F11-U-VELENCE-TERM-VEL-FU	2023-02	136062	25262	26	34015,5	309	0	0
HU000110F11-U-VELENCE-TERM-VEL-FU	2023-03	143141	27219	54	35785,25	321	0	0
HU000110F11-U-VELENCE-TERM-VEL-FU	2023-04	143612	27711	95	35903	319	0	0
HU000110F11-U-VELENCE-TERM-VEL-FU	2023-05	133273	26816	203	33318,25	297	0	0
HU000110F11-U-VELENCE-TERM-VEL-FU	2023-06	145045	28881	72	36261,25	329	0	0
HU000110F11-U-VELENCE-TERM-VEL-FU	2023-07	149441	29335	27	37360,25	309	0	0
HU000110F11-U-VELENCE-TERM-VEL-FU	2023-08	144753	26968	48	36188,25	284	0	0
HU000110F11-U-VELENCE-TERM-VEL-FU	2023-09	150994	28756	44	37748,5	338	0	0
HU000110F11-U-VELENCE-TERM-VEL-FU	2023-10	166051	31887	17	41512,75	348	0	0
HU000110F11-U-VELENCE-TERM-VEL-FU	2023-11	119439	23125	749	29859,75	353	0	0
HU000110F11-U-VELENCE-TERM-VEL-FU	2023-12	158547	29943	0	39636,75	311	0	0

## Földgáz fogyasztás



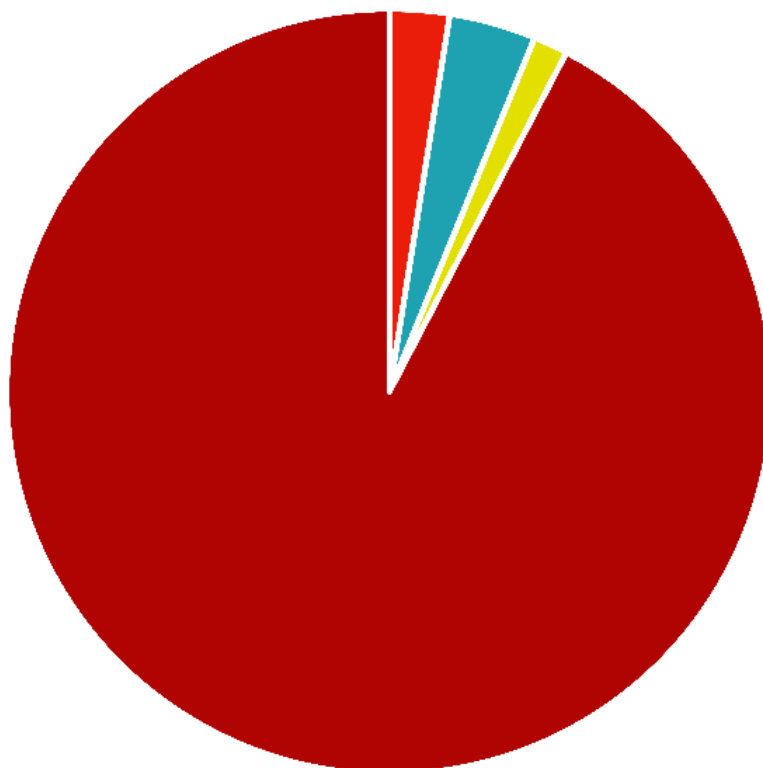
## Pénzügyi ellenőrző tábla

Földgáz	Fogyasztás (MJ)	Ekvivalens energia fogyasztás (kWh)	CO2 (t)	Költség (Ft)
2023.01.	934398	259555,002	47,94	9879801
2023.02.	976629,6	271286,002	50,107	5182702
2023.03.	719488,8	199858,002	36,914	5442719
2023.04.	607042,8	168623,001	31,145	3870890
2023.05.	700642,8	194623,002	35,947	3692737
2023.06.	291956,4	81099,001	14,979	1488998
2023.07.	167032,8	46398	8,57	849539
2023.08.	266292	73970,001	13,662	1374358
2023.09.	154688,4	42969	7,936	837337
2023.10.	394682,4	109634,001	20,249	2523911
2023.11.	630586,8	175163,001	32,353	4065987
2023.12.	1023339,6	284261,002	52,503	5958912

## Földgáz számla részletező

Gáz	MSZKSZ díj (Ft)	Szagosítási díj (Ft)	Forgalmi díj (Ft)	Energiaadó (Ft)	Gázfogyasztás (Ft)	Kapacitás- lekötési alapidj (Ft)	Fix rendszerh. díjak (Ft)	Összköltség (Ft)
2023.01.	122406,138	0	233599,5	90636,606	9027686,277	0	0	9474328,521
2023.02.	127938,478	0	244157,4	94733,071	7503347,554	0	0	7970176,503
2023.03.	94253,033	0	179872,2	69790,414	4786604,296	0	0	5130519,943
2023.04.	116127,288	0	151760,7	58883,152	3317306,789	0	0	3644077,928
2023.05.	134032,968	0	175160,7	67962,352	3053807,695	0	0	3430963,714
2023.06.	55851,259	0	72989,1	28319,771	1222742,599	0	0	1379902,729
2023.07.	31953,375	0	41758,2	16202,182	697228,314	0	0	787142,07
2023.08.	50941,66	0	66573	25830,324	1131527,966	0	0	1274872,95
2023.09.	29591,891	0	38672,1	15004,775	696267,957	0	0	779536,723
2023.10.	75502,743	0	90776,952	38284,193	2171937,247	0	0	2376501,135
2023.11.	120631,255	0	145034,964	61166,92	3503792,496	0	0	3830625,634
2023.12.	195764,865	0	235368,108	99263,941	5046394,569	0	0	5576791,484
Összesen	1154994,952	0	1675722,924	666077,699	42158643,76	0	0	45655439,334

## Földgáz számla költségösszetétel



MSZKSZ díj: 1 154 994,952 Ft	Energiaadó: 666 077,699 Ft	Kapacitáslekötési alapidj: 0 Ft
Szagosítási díj: 0 Ft	Gázfogyasztás: 42 158 643,76 Ft	Fix rendszerh. díjak: 0 Ft
Forgalmi díj: 1 675 722,924 Ft		

## 2. Energiahatékonysági intézkedések nyomkövetése

Tisztelt Ügyfelünk!

A rendszerünk számára rendelkezésre álló adatok alapján az Ön gazdálkodó szervezeténél nem történt energiahatékonysági fejlesztés az elmúlt időszakban. Amennyiben segítségre szorulna a kitöltés során, esetleg energiahatékonysági fejlesztés végrehajtásán gondolkodna, Szakreferensünk készséggel áll az Önök rendelkezésére a lent látható elérhetőségeken. Személyes konzultációk és tanácsadás keretében az Ön problémáira egyedi és precíz megoldást kínálunk! Forduljon hozzánk bizalommal!

E-mail: [energetikus@eon.com](mailto:energetikus@eon.com)

### **3. Szakreferens tevékenysége**

Tisztelt Ügyfelünk!

Az E.ON Energetikai Szakreferens szolgáltatásának részeként biztosítjuk, hogy az energetikai szakreferens feladatát teljeskörűen ellátjuk, a törvényi előírásoknak teljes mértékben megfelelően.

Szolgáltatáscsomagunk keretében havi/éves jelentést készítünk az Ön gazdálkodó szervezetének tárgyhavi fogyasztásáról, részletesen bemutatva a költségösszetételt és kiemelve a fogyasztási anomáliákat, ezzel időt és erőforrást takarítva meg az Ön számára. Riportot készítünk az Ön energetikai szakreferense tevékenységéről, illetve az energiahatékonysági fejlesztésekről és azok eredményeiről. Az éves fogyasztási adatokat riportként tesszük közzé az online felületünkön, és a MEKH felé történő éves adatszolgáltatási kötelezettséget teljes mértékben átvállaljuk. Havi rendszerességgel küldünk tanácsokat és ajánlásokat energiahatékonysági fejlesztések végrehajtásához, illetve konzultációs lehetőséget, személyes tanácsadást biztosítunk energiahatékonysági kérdésekben. A tudatos működés és fenntartható jövő érdekében oktató és szemléletformáló dokumentumokat érhet el a szolgáltatás online felületén.